








Escalumex®

Escalera articulada de aluminio

MEC-12-2



MEC-12-2

A	Plataforma con superficie que previene derrapes	
B	Bisagras de alta resistencia	
C	Peldaño cuadrado engargolado	
D	Tacones estabilizadores que previenen derrapes	

Modelo Mec-12-2			
Tamaño de la escalera (m)	1.64	3.28	0.88
Altura Máx para pararse (m)	0.96	2.45	0.88
Alcance Máx de Trabajo (m)	2.96	4.45	2.88
Peso (Kg)	9	9	9



No utilizar la escalera en otra posición no mencionada en este material.