INSTALACIÓN

# Comenzar es mucho más fácil de lo que imaginas.

# 1

# Descarga la aplicación móvil El Gaaas

Consíguelo en el App Store

DISPONIBLE EN Google Play

Asegúrate de tener a la mano tu medidor Levelgas con el código QR para que lo puedas sincronizar con la aplicación móvil El Gaaas

ID:000000
EDISON EFFECT




A. Coloca el medidor

B. Fija con el tornillo

# C. Coloca el aro

Obtendrás la lectura del nivel de tu tanque de gas cada 24 horas en tu aplicación móvil El Gaaas

# Especificaciones

**Condiciones de operación**.

- Humedad (relativa): 0% – 95%
- Temperatura: de 0 ° C a 75 ° C (-17.8 ° F a 23.9 ° F)
- Radio: Sigfox
- Frecuencia: 902 Mhz

El medidor es compatible con los siguientes teléfonos inteligentes y tabletas:

- iPad (versiones Air, mini y más nuevas)
- iPhone (4S y versiones más nuevas)
- iPod Touch (versiones de 5 pies y versiones más nuevas)
- Smartphone con Android 4.3 o versiones más nuevas.

Compatible con **todas las marcas de tanques** que usan medidores y **bases estándar.**

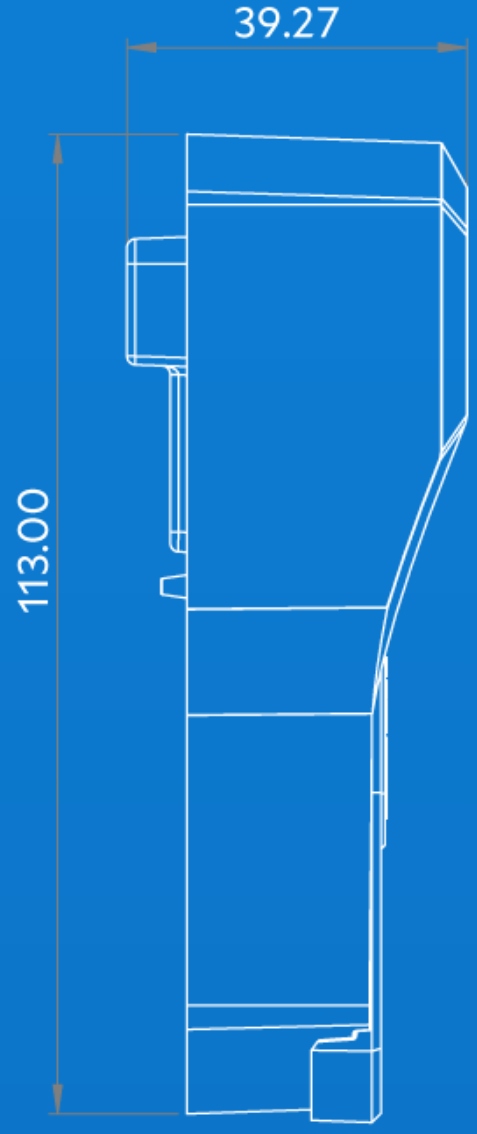


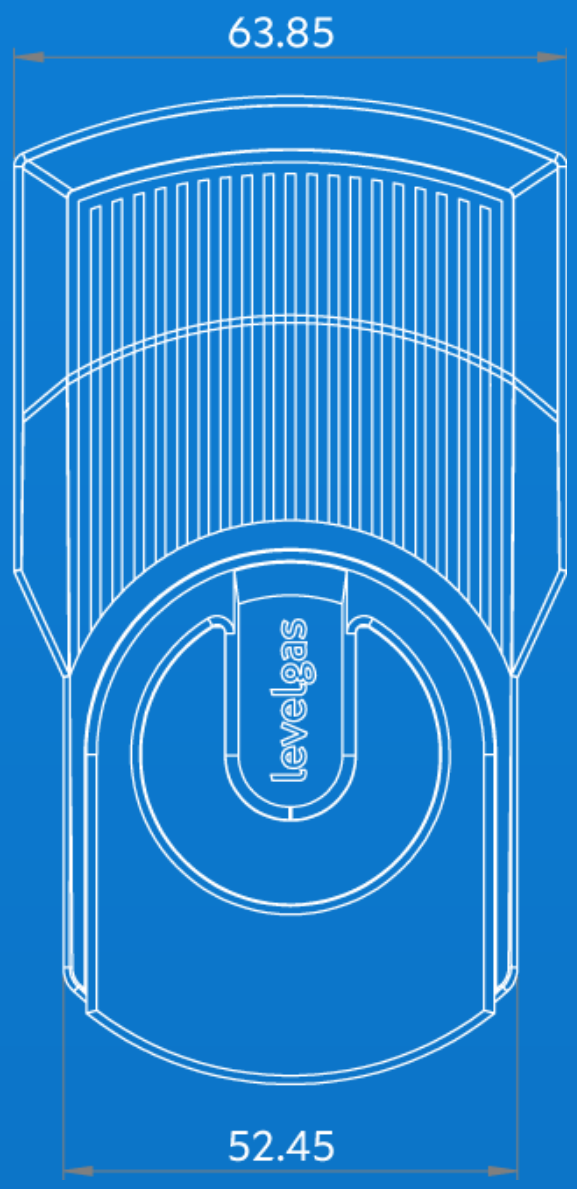


- Dimensiones: 63.85mm x 11.3 cm x 39.27 cm
- Peso: 100gr.
- Fuente de alimentación: 2 baterías AAA.
- Duración: 5 años.
- Color: blanco con anillo naranja.