



CARACTERÍSTICAS DEL PRODUCTO:

Regadera de chorro fijo con Tecnología Aireavex, Sistema Anticalcáreo y plato ancho de 6" con brazo y chapetón, acabado ébano.

PRODUCT FEATURES:

Fixed jet shower head with Aireavex Technology, Anti-limescale System and 6" wide plate with arm and flange, mate black finishing.

CONSUMO MÁXIMO:

9,54 lpm

MAXIMUM FLOW RATE:

2,52 gpm

MATERIAL:

Latón.

MATERIAL:

Brass.

INSTALACIÓN:

Conexión ½"-14 NPT

INSTALLATION:

½" -14 NPT Connection

PRESIÓN DE TRABAJO:

Pmin.= 1,0 kg/cm²

Pmax.= 6,0 kg/cm²

WORKING PRESSURE:

Pmin.= 14,22 psi

Pmax.= 85,34 psi

GARANTÍA:

El producto HELVEX está garantizado como libre de defectos en materiales, mano de obra y procesos de fabricación.

El producto HELVEX está garantizado, en lo que se refiere a los acabados, por 10 años para los acabados Cromo y Duravex, y por 2 años en acabados diferentes al Cromo y Duravex.

Las piezas que sufren de desgaste natural en el producto están garantizadas para uso residencial por 5 años, y para uso comercial por 3 años.

La vigencia de la garantía inicia a partir de la fecha de entrega del producto al consumidor indicada en la Póliza de Garantía.

WARRANTY:

HELVEX product is warranted to be free from defects in material, workmanship and manufacturing processes.

HELVEX product is warranted, in terms of finishes, for 10 years for Chrome and Duravex finishes, and for 2 years in finishes other than Chrome and Duravex.

The parts that suffer from natural wear on the product are warranted for residential use for 5 years, and for commercial use for 3 years.

The validity of the warranted starts from the date of product delivery to the consumer indicated in the Warranted Policy.

KÚBICA H3006-TR035-EB

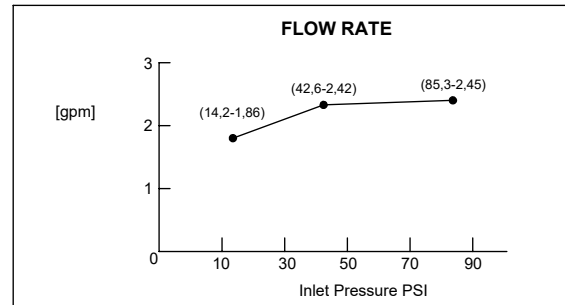
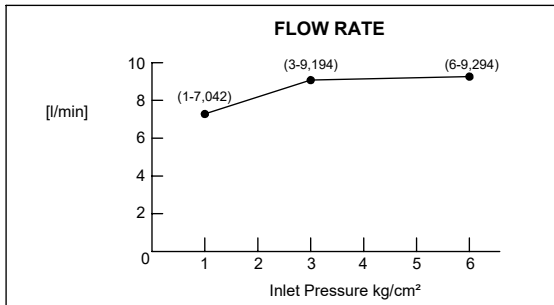
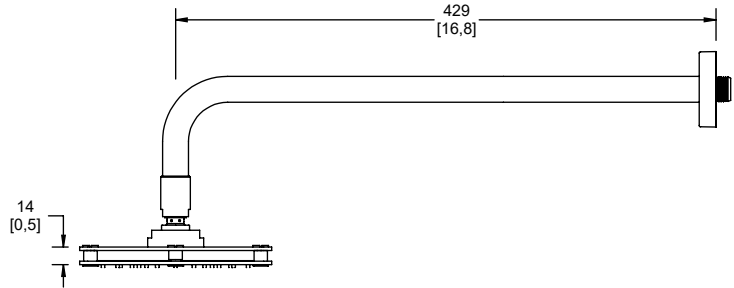
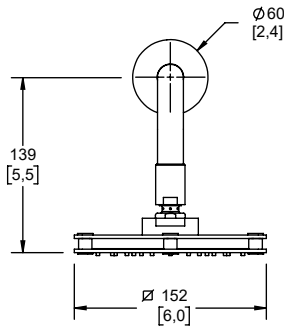


Hoja de Especificaciones Técnicas Technical Specification Sheet

garantía de calidad

Regadera de Chorro Fijo con Tecnología Aireavex,
Sistema Anticalcáreo y Plato Ancho de 6", Ébano
*Fixed Jet Shower Head with Aireavex Technology,
Anti-limescale System and 6" Wide Plate, Mate Black*

Medidas Referenciales *Estimated Dimensions*
mm [inch]



NOTAS:
Instale el producto de acuerdo a la Guía de Instalación.
NOTES:
Install the product according to the Installation Guide.



Los productos ilustrados pueden sufrir cambios sin previo aviso en su aspecto o partes, como resultado de los procesos de mejora continua al que están sujetos, sin implicar mayor responsabilidad de la fábrica.
Visite nuestras páginas www.helvex.com.mx para México y www.helvex.com para el mercado internacional.

Illustrated products may suffer changes without previous notice in its appearance or parts, as a result of the continuous improvement processes to which they are subject, does not imply greater responsibility of the factory.
Visit our pages www.helvex.com.mx for Mexico and www.helvex.com for the international market.