



CARACTERÍSTICAS

- Acero inoxidable 304
- Sirve para inserto cerámico
- Incluye doble trampa anti-olores



DESAGÜE DE DUCHA

ACABADOS:

CO100



@valmex1



@tecnobathmx



@valmexmx



@tecnobath

Línea

DRENAJES



FÁCIL
LIMPIEZA



FÁCIL
INSTALACIÓN

LIMPIEZA

Es muy importante seguir las instrucciones para conservar el acabado del producto en perfecto estado:

Utilice únicamente un paño limpio para quitar el exceso de agua.

No utilizar fibras, polvos abrasivos, ni productos químicos.

No utilice objetos punzocortantes para limpiar los acabados.

GARANTÍA

Este producto está garantizado sobre defectos de fabricación en sus partes mecánicas originales por 5 años, a partir de la fecha de compra del producto.

Tecnobath no se hace responsable si el usuario cambia alguna de las piezas originales del producto, al hacer esto la garantía se invalida.

En caso de defectos de fabricación, el usuario deberá solicitar el cambio físico del producto en el establecimiento donde fue adquirido el producto.

Para hacer efectiva su garantía el consumidor deberá mandar imagen del defecto y presentar el producto con la garantía y el comprobante de compra.

FECHA COMPRA: _____

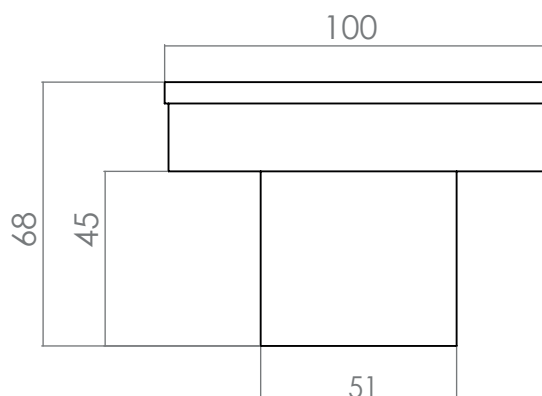
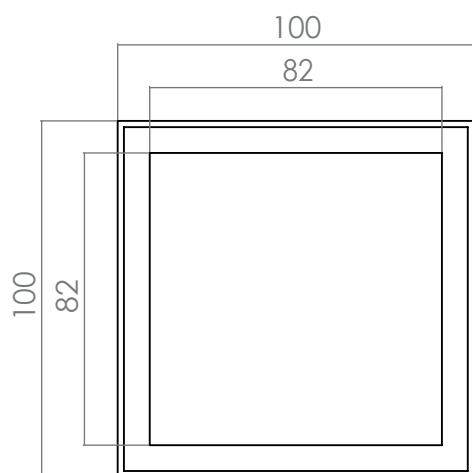


MEDIDAS TÉCNICAS
EN MM



PIEZAS

Hecho en Indonesia



Contenido:

- Desagüe lineal
- Trampa de olores
- Trampa
- Tapa con espaciadores



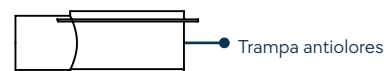
Tapa con espaciadores



Trampa



Desagüe lineal



Trampa antiolores


*VISTA LATERAL



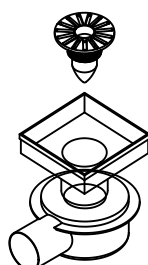
INSTRUCCIONES

Instrucciones:

1.- Interconecte la trampa de olores al drenaje general considerando el acabado final.



2.- Coloque el desagüe sobre la trampa de olores previamente instalada, posteriormente la trampa.



3.- Coloque la tapa con espaciadores sobre el desagüe lineal.

